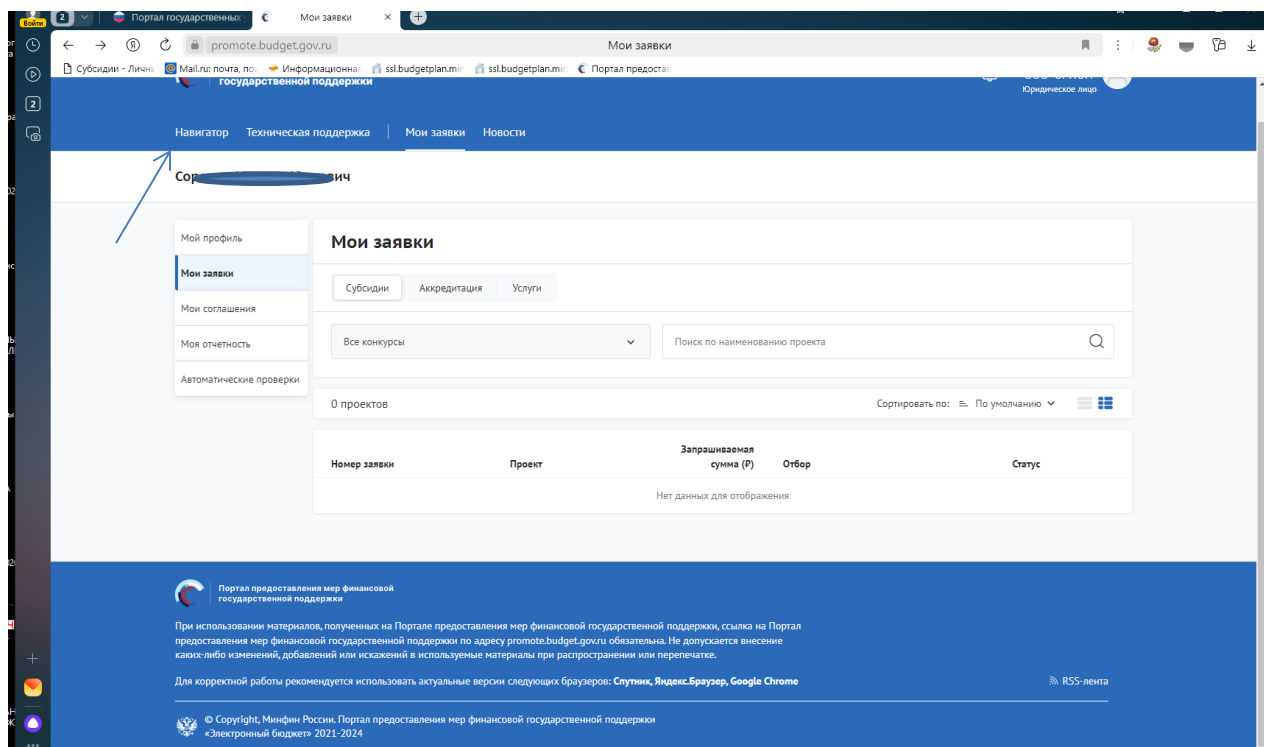


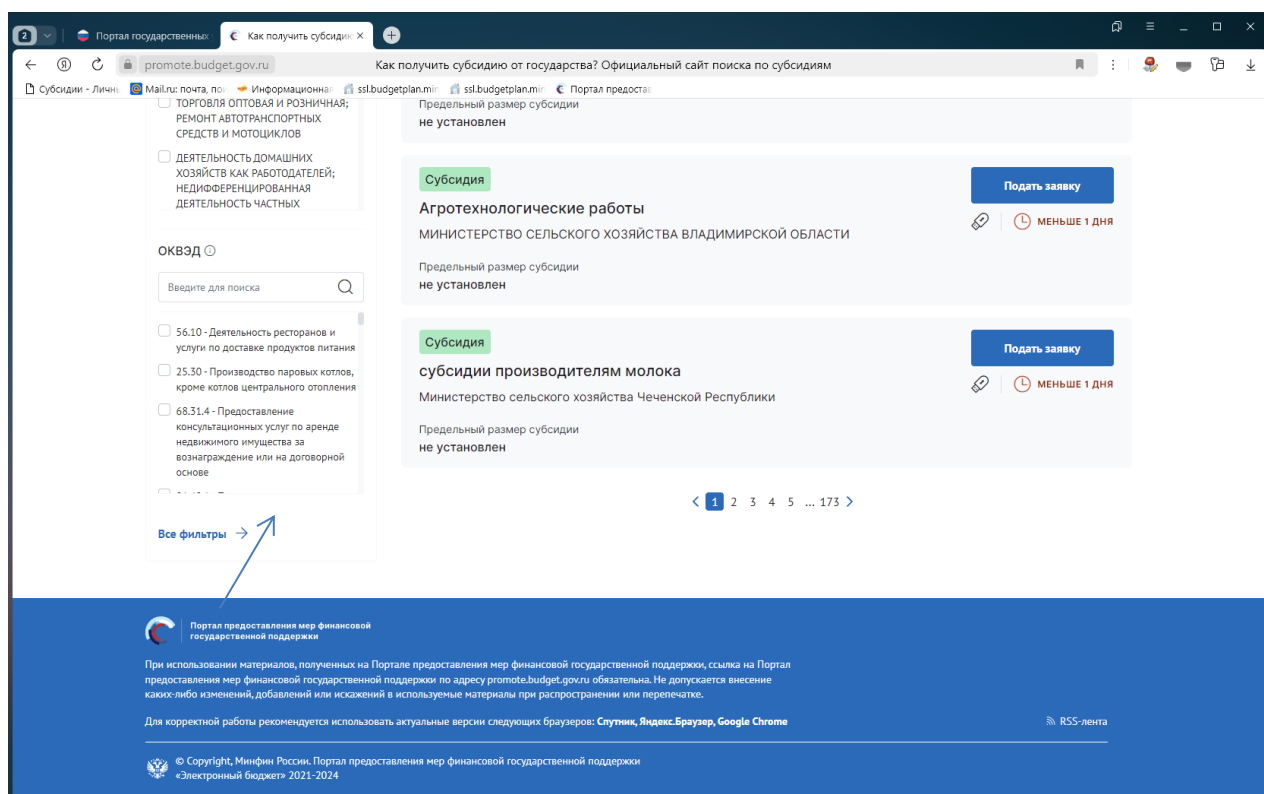
ИНСТРУКЦИЯ

по заполнению заявки

на предоставление субсидий на возмещение части затрат на поддержку производства овощей открытого грунта

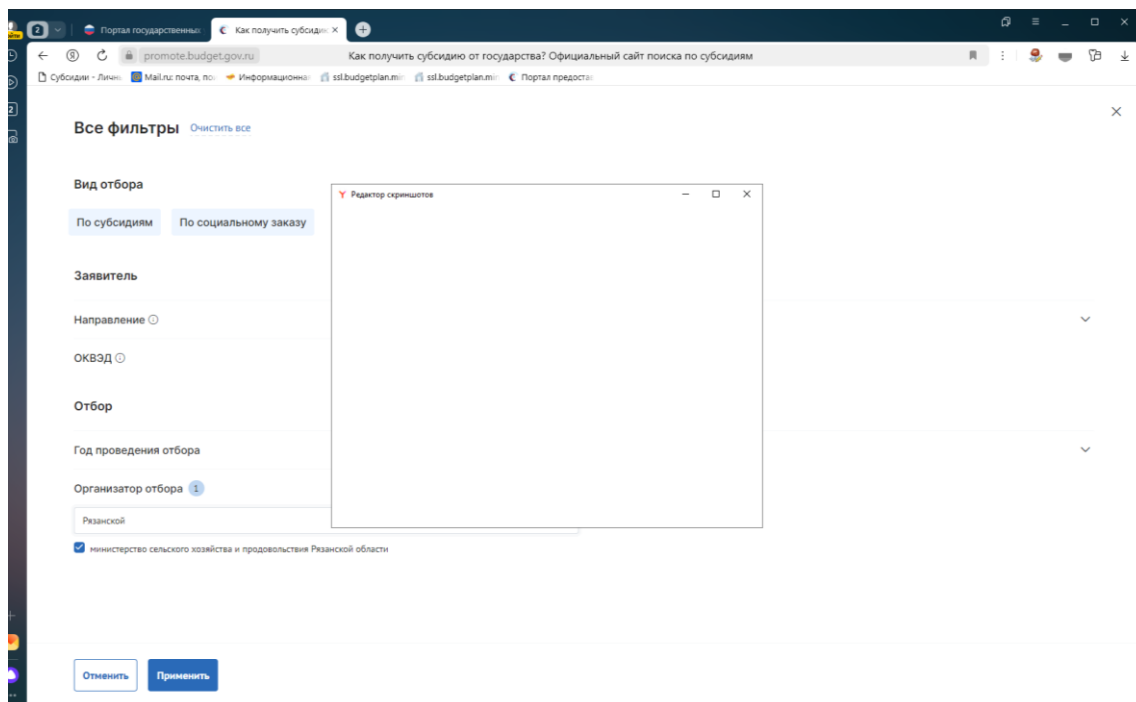


Переходим в «Навигатор»

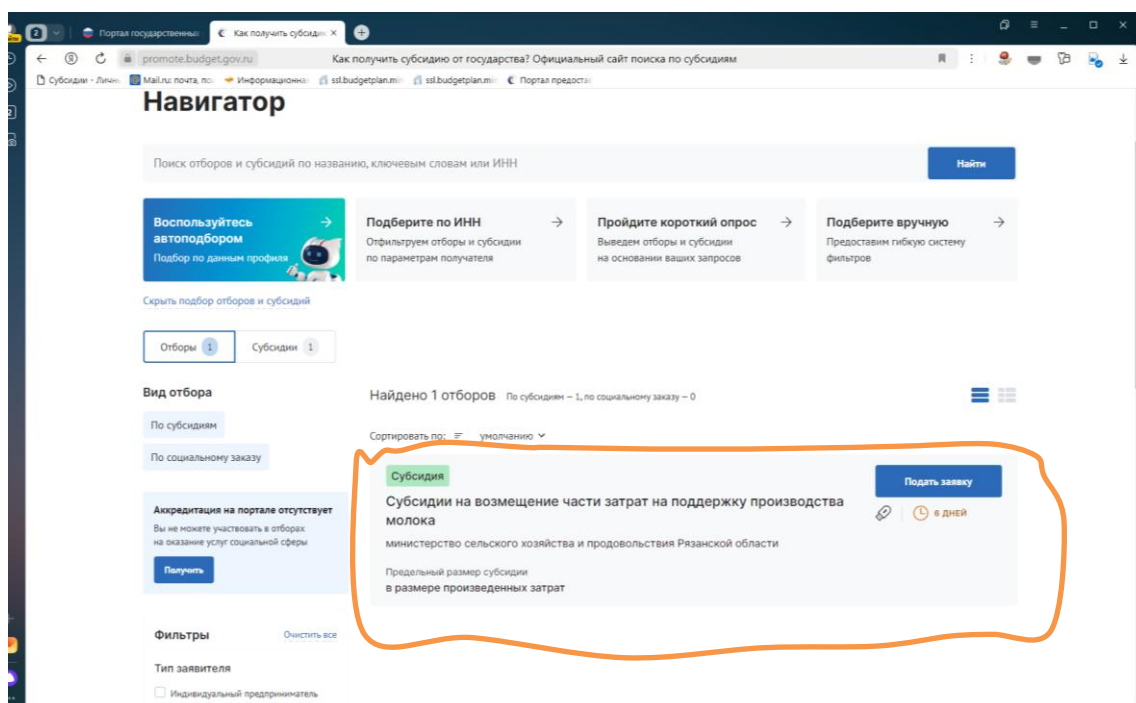


Нажимаем все фильтры и пункт меню «Организатор отбора».

Выбираем «Министерство сельского хозяйства и продовольствия Рязанской области»

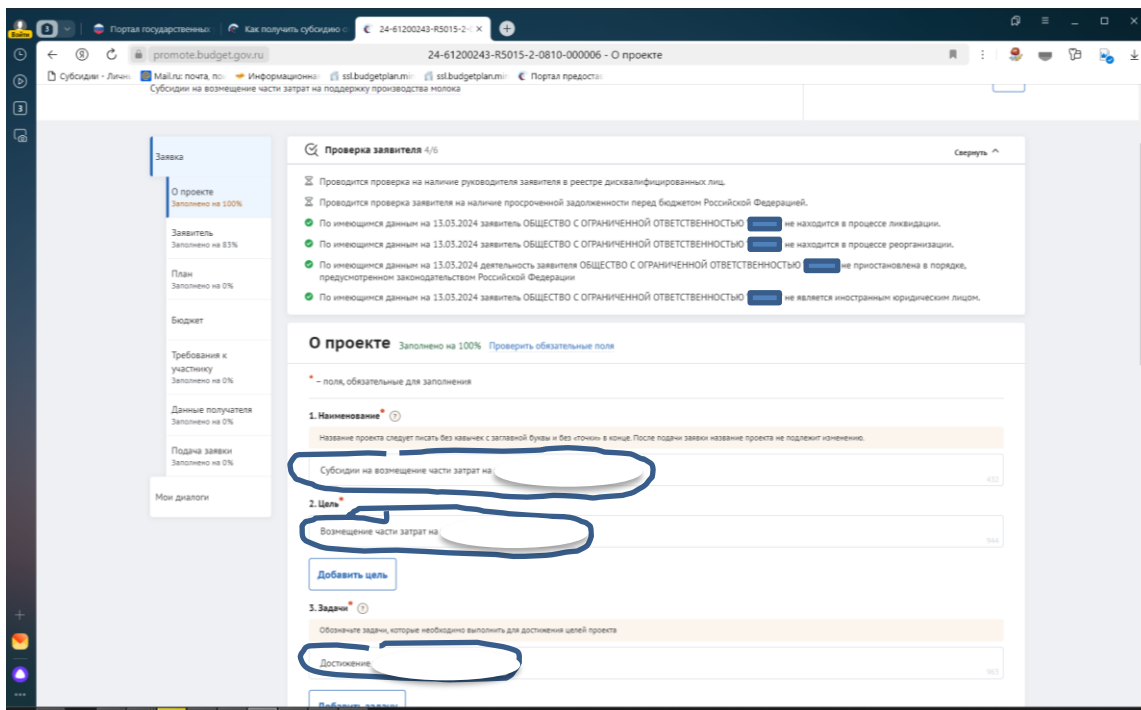


Нажимаем «Применить»



Выбираем нужную меру поддержки (Субсидии на возмещение части затрат на поддержку производства овощей открытого грунта).

Нажимаем подать заявку.

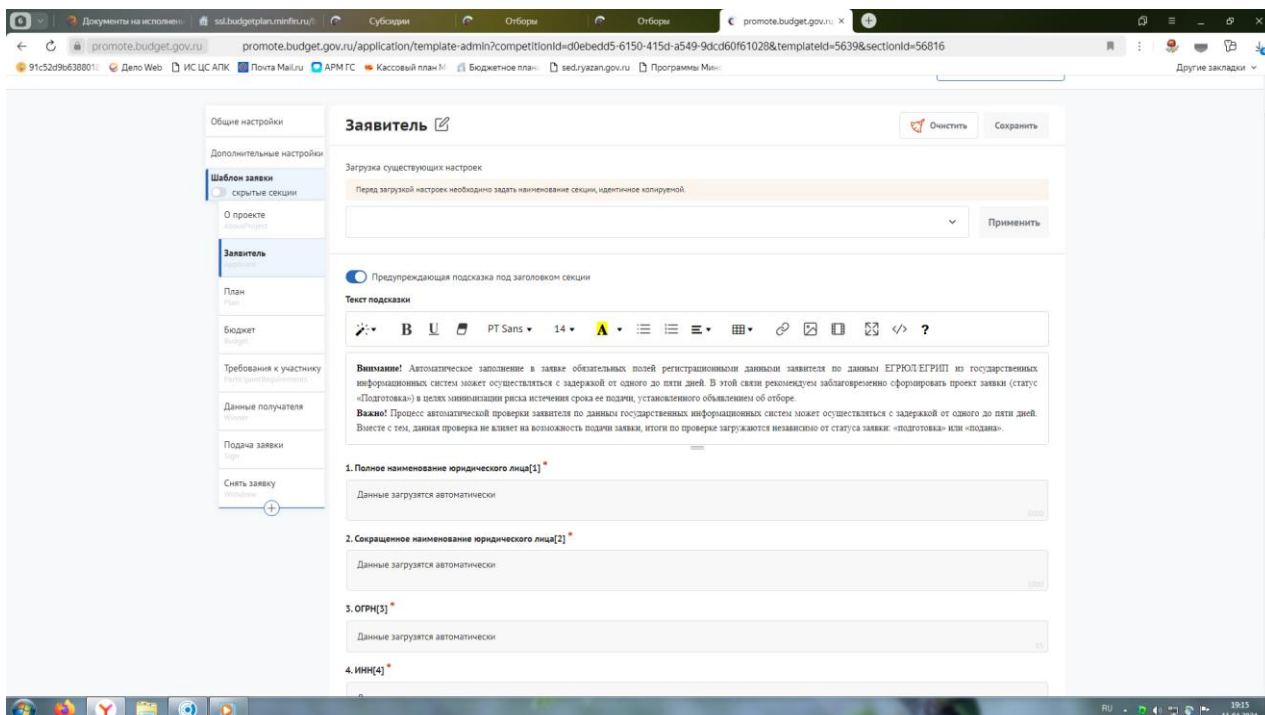


Заполняете обязательные поля, которые выделены символом * по образцу в инструкции

В разделе «О проекте» заполняете следующим образом:

1. Наименование – **Субсидии на возмещение части затрат на поддержку производства овощей открытого грунта;**
2. Цель – **Возмещение части затрат на поддержку производства овощей открытого грунта;**
3. Задачи – **Достижение объема производства овощей открытого грунта**

В разделе «Заявитель» заполняете все обязательные поля.



promote.budget.gov.ru

Заявитель

Очистить Сохранить

4. ИНН[4] *
Данные загружаются автоматически

5. Дата постановки на учет в налоговом органе[5] *
Данные загружаются автоматически

6. КПП[4] *
Данные загружаются автоматически

7. ОКПО[7] *
Данные загружаются автоматически

8. Наименование по ОКПО[8] *
Данные загружаются автоматически

9. Дата регистрации юридического лица[9] *
Данные загружаются автоматически

10. Местонахождение на территории РФ[10] *
Данные загружаются автоматически

11. Адрес электронной почты организации[11]

19:15 11.04.2024

promote.budget.gov.ru

Заявитель

Очистить Сохранить

10. Местонахождение на территории РФ[10] *
Данные загружаются автоматически

11. Адрес электронной почты организации[11]

12. Контактный телефон организации[12]

13. Официальный сайт[13]

14. Руководитель организации[14] *
Отсутствует
Фамилия Имя Отчество

Должности[14] *
Данные загружаются автоматически

ИНН руководителя[14] *

15. Основные виды деятельности организации[15] *

19:16 11.04.2024

promote.budget.gov.ru

Заявитель

15. Основные виды деятельности организации[15]

16. Данные лиц, имеющих право действовать без доверенности от имени юридического лица[16]

Добавить

17. Контактные данные для направления юридически значимых сообщений и взаимодействия[17]

Адрес для направления юридически значимых сообщений

ФИО

Должность

Телефон

Адрес электронной почты

promote.budget.gov.ru

Заявитель

18. Согласие учредителя юридического лица на участие в отборе и последующем заключении соглашения[18]

Перенесите файл с устройства или нажмите на данное поле для добавления файла

19. Дополнительная информация[19]

Дано согласие на публикацию (размещение) в информационно-телекоммуникационной сети "Интернет" информации о мне (моей организации), о подаваемом мной (моей организацией) предложении (заявке), иной информации о мне (моей организации), связанной с настоящим отбором и результатом предоставления субсидии.

Подтверждаю отсутствие у меня на едином налоговом счете или превышение размера, определенного пунктом 3 статьи 47 НК РФ, задолженности по уплате налогов, сборов и страховых взносов в бюджеты бюджетной системы Российской Федерации.

Сведения из ЕГРЮЛ[20]

Перенесите файл с устройства или нажмите на данное поле для добавления файла

+ Добавить группу полей

Портал предоставления мер финансовой государственной поддержки

В разделе «План» необходимо нажать «Добавить мероприятие» и заполнить следующим образом:

Наименование мероприятия – **Предоставление субсидий на возмещение части затрат на поддержку производства овощей открытого грунта;**

Дата начала реализации мероприятия – 01.01.2025;

Дата окончания реализации мероприятия – 31.12.2025;

Описание ожидаемого результата - **Достижение объема производства овощей открытого грунта;**

Ответственный исполнитель – ФИО руководителя

Нажать «Сохранить».

The screenshot shows a web browser window with the URL promote.budget.gov.ru. A modal window titled "ДОБАВИТЬ МЕРОПРИЯТИЕ" is open. It contains the following fields:

- Наименование мероприятия***: Предоставление субсидий на возмещение части затрат на
- Дата начала реализации мероприятия**: 01.01.2024
- Дата окончания реализации мероприятия**: 31.12.2024
- Описание ожидаемого результата**: Достижение объема производства овощей открытого грунта;
- Ответственный исполнитель**: (empty field)

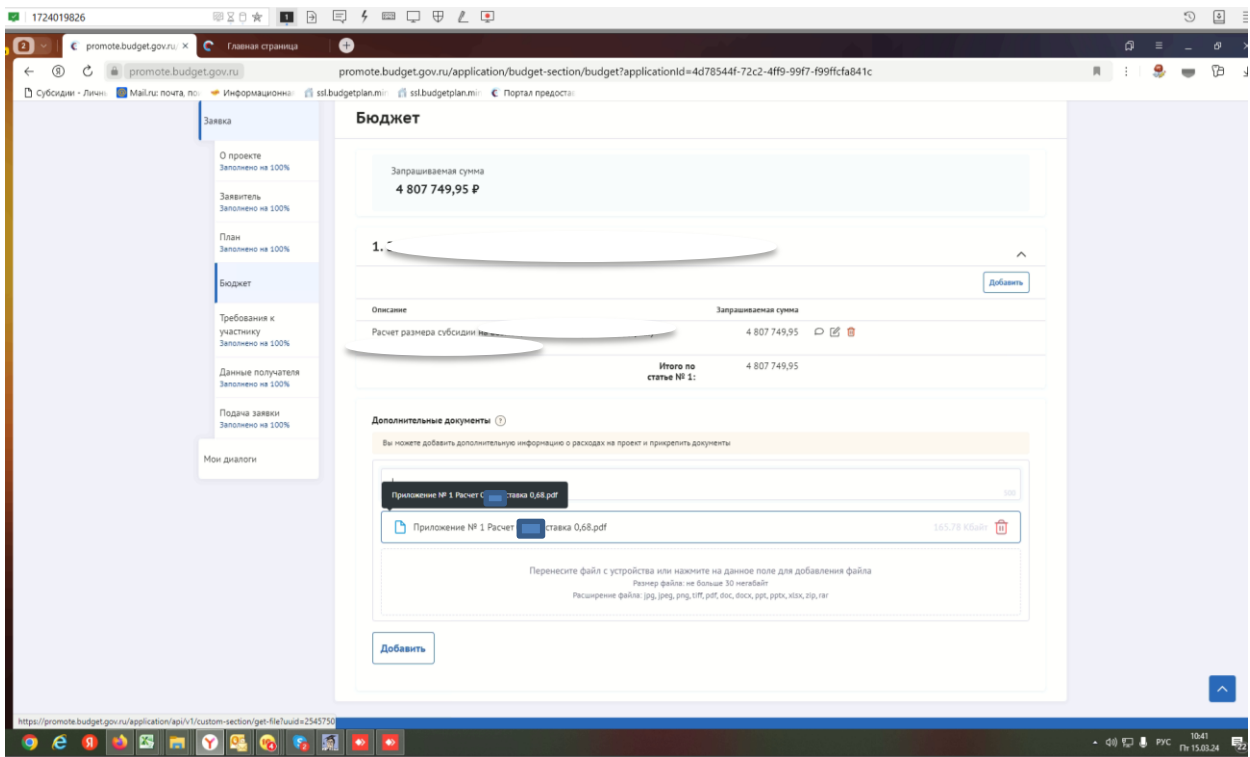
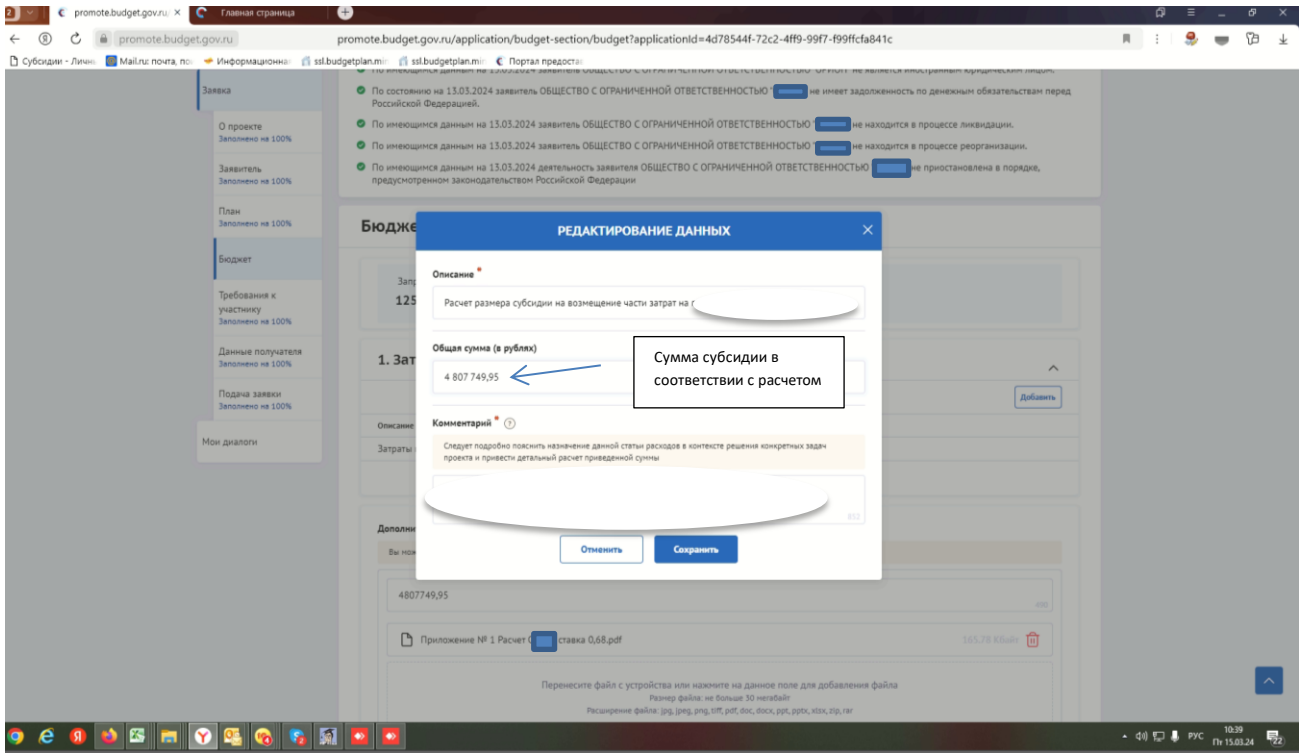
Buttons: "Отменить" (Cancel) and "Сохранить" (Save).

В разделе **«БЮДЖЕТ»** в пункте «Общая запрашиваемая сумма» нажимаем «Добавить» и заполняем по образцу ниже, после чего жмём «Сохранить».

Описание – Расчет размера субсидии на возмещение части затрат на поддержку производства овощей открытого грунта в 2025 году.

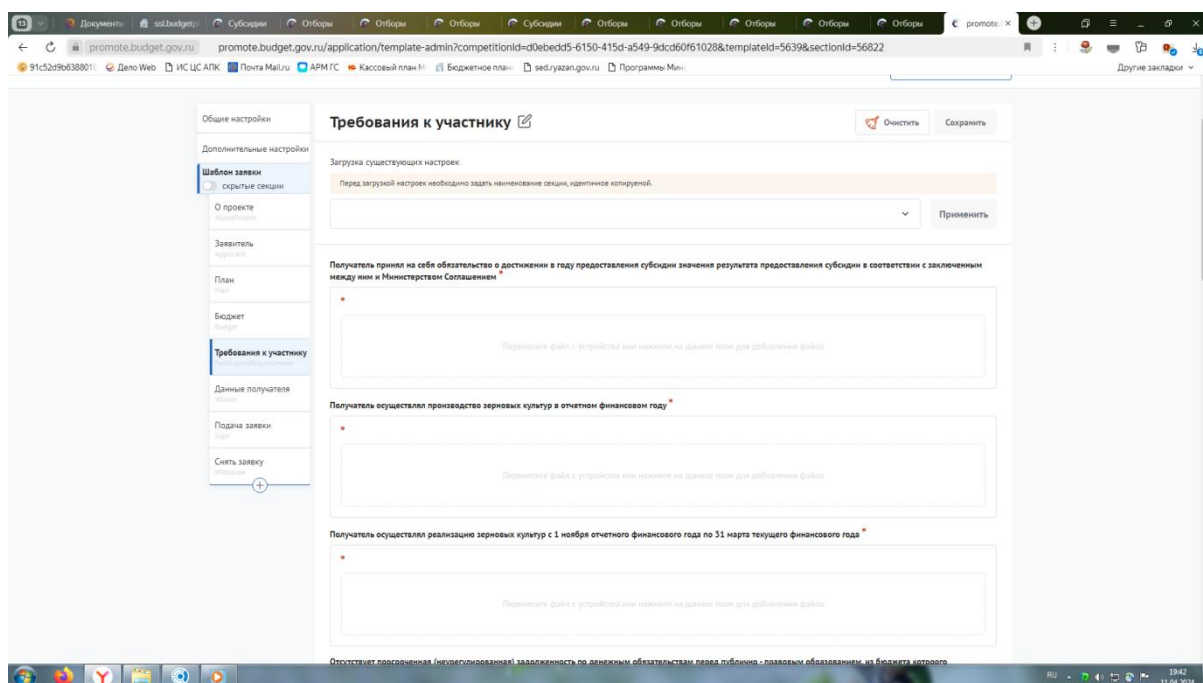
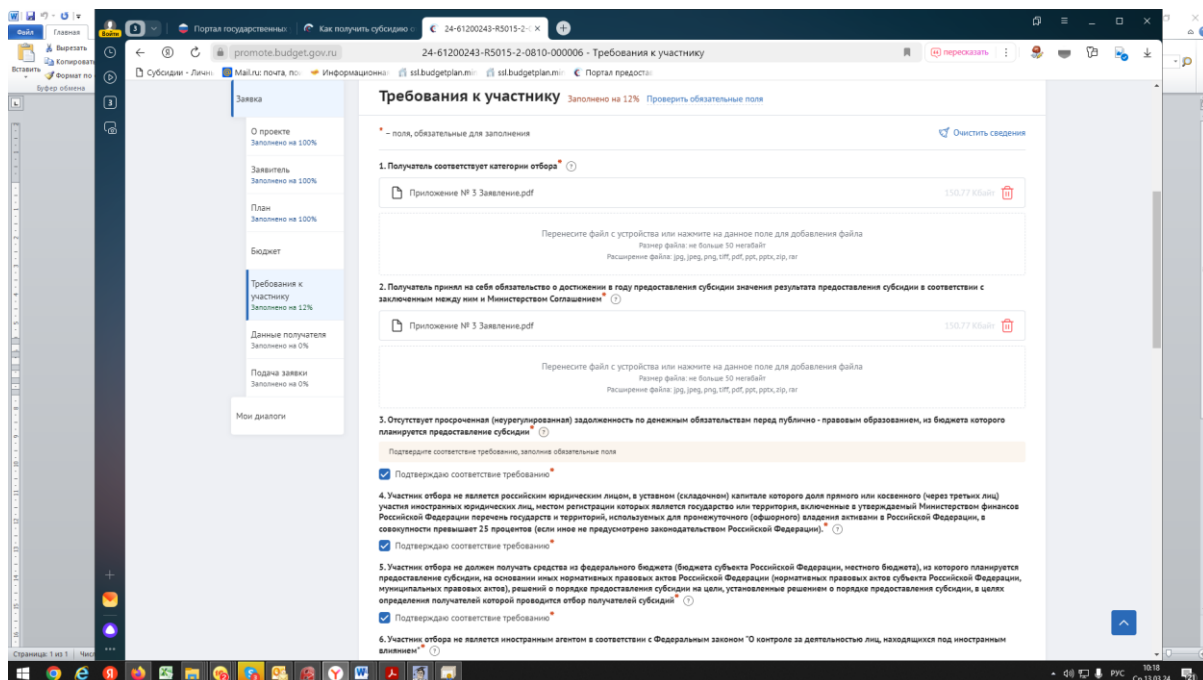
Комментарий – Расчет размера субсидии произведен в соответствии с Порядком предоставления субсидий на возмещение части затрат на поддержку производства овощей открытого грунта, утвержденным постановлением Правительства Рязанской области от 11.04.2024 № 110

В дополнительные документы необходимо вложить расчет размера субсидии



раздел «Требования к Участнику»

Имеющиеся обязательные галочки ставим все



Получатель принял на себя обязательство о достижении результата предоставления субсидии – вкладываем заявление

Получатель соответствует категории отбора - вкладываем заявление

Получатель производил внесение удобрений – вкладываем сведения о внесении удобрений

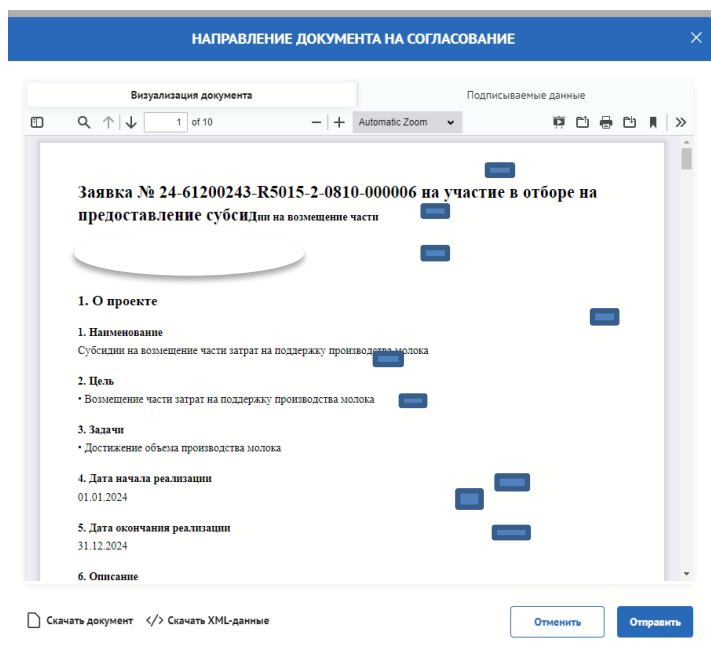
Получатель использовал при производстве овощей открытого грунта семена и посадочный материал – вкладываем сведения из Россельхозцентра

Получатель осуществлял производство овощей открытого грунта в отчетном году – формы федерального статистического наблюдения № 29-СХ «Сведения о сборе урожая сельскохозяйственных культур» или № 2-фермер «Сведения о сборе урожая сельскохозяйственных культур»

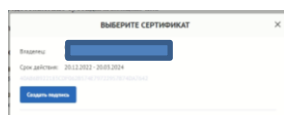
Получатель понес затраты – вкладываем формы отчетности № 9-АПК «Отчет о производстве, затратах, себестоимости и реализации продукции растениеводства», или № 1-ИП «Информация о производственной деятельности индивидуальных предпринимателей», или № 1-КФХ «Информация о производственной деятельности глав крестьянских (фермерских) хозяйств – индивидуальных предпринимателей»

Иные документы – вкладываем расчет размера субсидии.

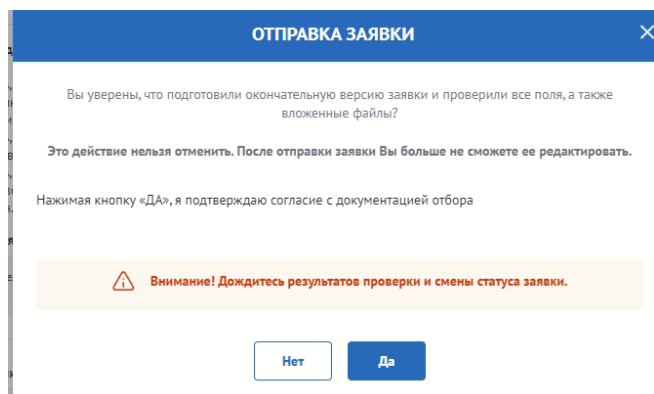
Добившись во всех разделах результата заполнения 100% переходим во вкладку **«Подача заявки»**. Нажимаем «Подать заявку» - формируется визуализация документа, проверяем и нажимаем «Отправить»

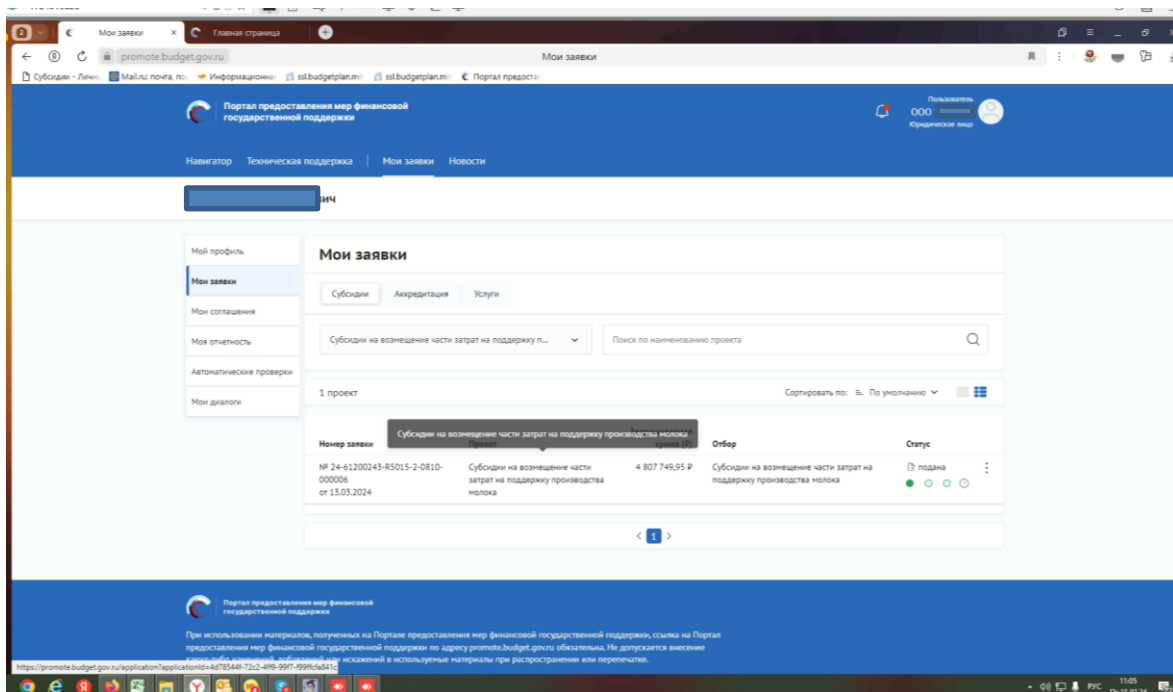


Выбираем сертификат подписанта, КОТОРЫЙ В ЗАЯВЛЕНИИ



Нажимаем «Создать подпись»





Убедитесь, что поменялся статус Заявки.