

Маркировка готовой молочной продукции КФХ/СПК



МОЛОЧНАЯ ПРОДУКЦИЯ



**Производители,
импортеры**

С 1 июня 2021



Обязательная маркировка сыров и мороженого

С 1 сентября 2021



Обязательная маркировка МП со СГ более 40 суток

С 1 декабря 2021



Обязательная маркировки МП со СГ 40 суток и менее

С 1 сентября 2024



Обязательная маркировка МП у фермеров и СПК*




Розница

С 1 сентября 2022



Обязательная продажа маркированной продукции, в том числе с помощью ККТ



Все участники

С 1 сентября 2022 по 31 мая 2025

Объемно-сортовой учет в ЭУПД (нужно подавать электронный документ УПД в формате доп или счфдоп) и вывод из оборота по причинам, не связанным с продажей через ККТ в объемно-сортовом виде

С 1 июня 2025*

Позкземплярный учет для продукции, СГ которой более 40 суток. Для продукции, со СГ 40 суток и менее позкземплярный режим не наступает (действует объемно-сортовой)

Планируется проведение эксперимента по партионной прослеживаемости (1.06.2024 – 1.05.2025)

Реализация маркировки в 2024 г. для КФХ и СПК

ГИС МТ



- ✓ **Зарегистрироваться** в государственной системе прослеживаемости (<https://markirovka.crpt.ru/register>)
- ✓ **Подписать** договор о подключении и оказании услуг по предоставлению кодов маркировки в ЛК
- ✓ **Описать** товары в подсистеме «Национальный каталог» ГИС МТ.
- ✓ **Обеспечить** обмен данными между учётной системой предприятия с ГИС МТ о маркируемом товаре (заказ кодов маркировки, отчет о нанесении, заявка о вводе в оборот)

Производство



- ✓ **Выбрать** интегратора для внедрения маркировки (аппаратный уровень/программный уровень)
- ✓ **Определиться** со способом нанесения (типографское/этикетирование/прямое) кодов маркировки для каждого форм-фактора
- ✓ **Утвердить** технические решения и заключить договор с интеграторами
- ✓ **Реализовать** внедрение маркировки (программный уровень, аппаратный уровень)

ККТ

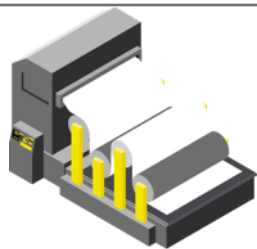


- ✓ **Выбрать** сервисную организацию для обновления кассового программного обеспечения*
- ✓ **Оснастить** место кассира 2D* сканером
- ✓ **Обновить** кассовое ПО*

* - перечень задач для подготовки производства может отличаться

Способы нанесения кода маркировки

СПОСОБЫ НАНЕСЕНИЯ КОДА МАРКИРОВКИ



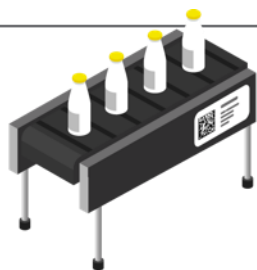
ТИПОГРАФИЯ

ТИПОГРАФИЯ

- ✓ Оборудование цифровой печати

ПРОИЗВОДИТЕЛЬ ГМП

- ✓ Техническое зрение/сканер



ПРЯМОЕ НАНЕСЕНИЕ

ПРОИЗВОДИТЕЛЬ ГМП

- ✓ Оборудования для нанесения кода маркировки
- ✓ Техническое зрение/сканер



ЭТИКЕТИРОВАНИЕ

ПРОИЗВОДИТЕЛЬ ГМП

- ✓ Принтер и аппликатор (или принтер-аппликатор)
- ✓ Техническое зрение/сканер

Подача сведений об обороте. Электронный документооборот ЭДО.

При **передаче права собственности** маркированной продукции:

- Формируется **УПД (универсальный передаточный документ с указанием вида сделки), УКД;**
- Подписывается **УКЭП;**
- **Передается** по ЭДО покупателю;
- Направляется в информационную систему мониторинга в срок **не более 3 рабочих дней** со дня приемки маркированного товара, но не позднее дня передачи этих товаров третьим лицам;
- Приемка (подписание УПД покупателем) может осуществляться через интеграцию с **учётной системой\личным кабинетом оператора ЭДО\онлайн кассой.**



Продавец (Титул Продавца). Отгрузка продукции

Покупатель (Титул Покупателя). Приёмка продукции

Регистрация УПД в ГИС МТ и смена Владельца КМ



ЭДО Лайт

Перечень минимальных функций операторов ЭДО для работы с маркировкой

1. Возможность создания, отправки и приемки УПД/УКД (820/736 приказы ФНС) с функцией ДОП или СЧФДОП с префиксом MARK с возможностью передачи сведений о маркированном товаре в соответствии с методическими рекомендациями ЦРПТ.
2. Поддержка функции передачи в ГИС МТ подписанных УПД/УКД содержащих сведения о маркированном товаре.
3. Предоставление интеграционного решения в случае необходимости автоматизации обмена товароучетной системы участника оборота товаров с сервисом ЭДО оператора.



ЭДО-Лайт для работы с документами

- бесплатный сервис документооборота
- интегрирован в личный кабинет участника системы Честный ЗНАК.
- поддерживает обмен документами с другими ЭДО-операторами

Маркировка.Просто

Сделать заказ и
получить коды в СУЗ



Распечатать коды
в типографии или на
принтерах



Провести сверку
распечатанных кодов,
сформировать отчет,
внести распечатанные
коды в отчет



Отправить отчеты
в систему
«Честный ЗНАК».



в «Честный ЗНАК»
необходимо было
сделать ввод этих кодов
в оборот.



**Теперь все перечисленные функции
собраны в одном приложении.**

Приложение "Маркировка.Просто" - это windows приложение разработанное "Честным ЗНАКом", бесплатное и распространяемое с открытым исходным кодом, предназначенное для малого и среднего бизнеса, объединяющее в одном приложении функционал от создания заказа на эмиссию кодов маркировки до ввода их в оборот, с возможностью непосредственной печати кодов из приложения на термотранферных принтерах, с целью снижения затрат и повышения производительности участников оборота при маркировке продукции.

ДОПОЛНИТЕЛЬНАЯ ИНФОРМАЦИЯ:

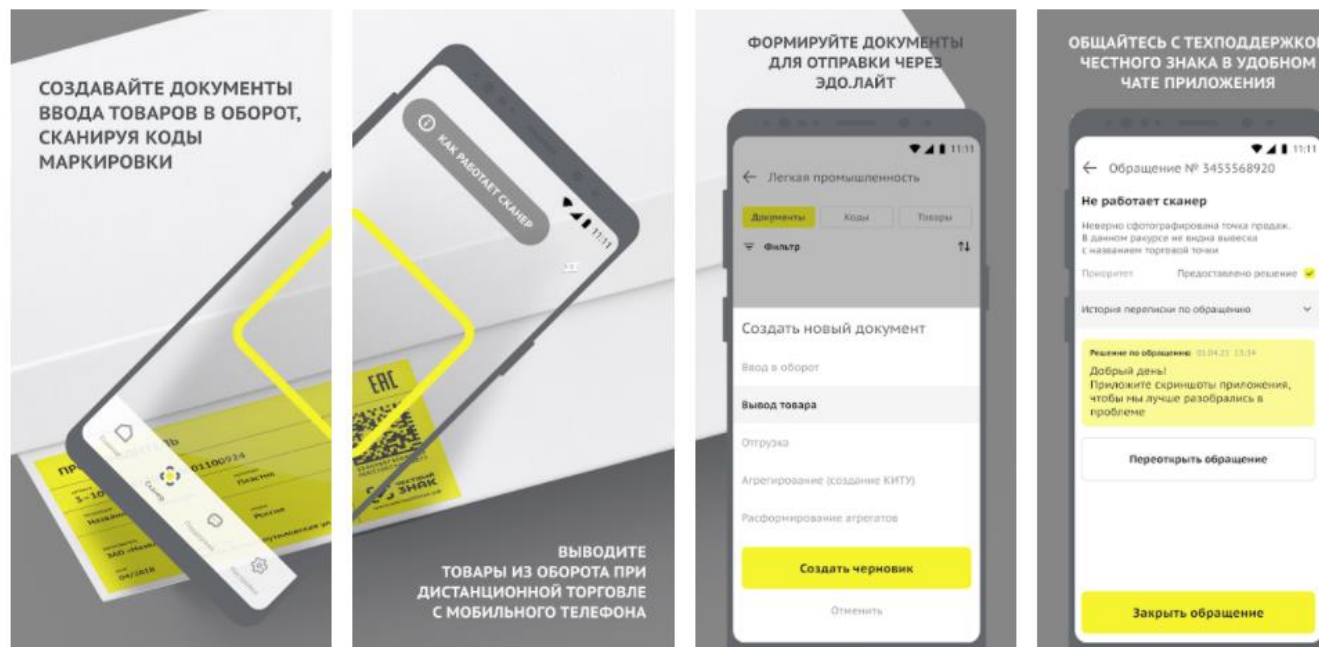


Приложение бесплатное.
Так же нет лицензионных и иных сборов.
Распространяется с открытым исходным кодом.



Если участникам потребуются специфические доработки функционала приложения, то эту разработку участник сможет доделать самостоятельно или с помощью привлечения подрядчика.

Мобильное приложение Честный знак.Бизнес



Бесплатное мобильное приложение позволяет оптимизировать процессы и включает в себя следующий функционал:

- сканер DataMatrix кода
- прием и списание товара
- документооборот через ЭДО-Лайт



Компенсация 50% на оборудование для фермеров

50% затрат

на оборудование для маркировки
молока компенсирует Честный
ЗНАК производителям,
являющимся КФХ и СПК.



УСЛОВИЯ:

1. Предприятие является КФХ или СПК
2. Регистрация участника в системе «Честный знак», категория «Молочная продукция».
3. Наличие у участника действующего ЭДО*
4. Заказ только типовых комплектов оборудования из перечня
5. Заказ только 1 комплекта оборудования на 1 участника.
6. Предоплата оборудования единовременным платежом.



ЗАЯВКИ ПРИНИМАЮТСЯ

с 1 апреля 2023 года по 1 июля 2024 года

Подать заявку: https://честныйзнак.рф/business/projects/dairy/discount/equipment_discount/

Комплект № 1 - Ручная маркировка

Типы оборудования

- Принтер этикеток Godex G530 (или аналог)
- Ручной сканер (или аналог)

Описание

- Маркировка продукции осуществляется вручную.
- Печать этикеток происходит на настольном термотрансферном принтере.
- Сканирование нанесенных средств идентификации осуществляется сканером.



Предприятия, с объемом выпускаемой продукции до 3000 единиц продукции в смену



Предприятие с ручными производственными процессами



Простой базовый комплект



Комплект № 2 - Маркировка с ручным аппликатором и ТСД

Типы оборудования

- Принтер этикеток TSC TE310 (или аналог) • Ручной аппликатор TOWA-30 (или аналог)
- ТСД АТОЛ Smart.Slim Plus (или аналог)
- Смотчик этикеток BS-A120 (или аналог)

Описание

- Маркировка продукции осуществляется с помощью ручного аппликатора.
- Печать этикеток происходит на термотрансферном принтере.
- Сканирование нанесенных средств идентификации и последующая работа на складе осуществляется терминалом сбора данных (ТСД).



Предприятия, с объемом выпускаемой продукции до 5000 единиц продукции в смену.



Маркировка продукции осуществляется с помощью ручного аппликатора



Микро и малые предприятие с ручными производственными процессами



Комплект № 3 - Комплексное решение с автоматизированным рабочим местом для ручной маркировки

Типы оборудования

- Принтер этикеток Godex G530 (или аналог)
- Смотчик этикеток Godex T-10 (или аналог)
- ТСД Urovo DT40 (или аналог)
- Моноблок Гравитон (или аналог)
- Ручной аппликатор TOWA-60 (или аналог)

Описание

- Маркировка продукции осуществляется с помощью ручного аппликатора.
- Печать этикеток происходит на термотрансферном принтере.
- Формирование рулона этикеток происходит с использованием автоматического смотчика.
- Сканирование нанесенных средств идентификации и последующая работа на складе осуществляется терминалом сбора данных (ТСД).
- Комплект оснащен автоматизированным рабочим местом на базе Моноблока.



Предприятия, с объемом выпускаемой продукции до 5000 единиц продукции в смену



Маркировка продукции осуществляется с помощью ручного аппликатора



Комплект № 4 - Комплексное решение по маркировке для высокоавтоматизированных линий

Типы оборудования

- Аппликатор автоматический Arni group A-150 (или аналог)
- Камера технического зрения Hikrobot MV-ID3013PM-06M/12M-WBN (или аналог)
- ТСД Urovo RT40 (или аналог)
- Промышленный термотрансферный принтер TSC MX341P
- Смотчик этикеток TSC MX241P (или аналог)

Описание

- Маркировка продукции осуществляется с помощью автоматического аппликатора с переносом этикеток.
- Сканирование нанесенных средств идентификации происходит в автоматическом режиме, камерой технического зрения.
- Для ручной отбраковки и работе на складе предусмотрен терминал сбора данных



Предприятия, с объемом выпускаемой продукции до 50000 единиц продукции в смену



Малые и средние предприятия с автоматическими линиями



Комплект № 5 - Комплексное решение при использовании типографского нанесения

Типы оборудования

- Камера технического зрения Hikrobot MV-ID3013PM-06M / 12M-WBN (или аналог)
- Ручной сканер (или аналог)

Описание

- Маркировка продукции осуществляется упаковочным материалом с нанесенными СИ в типографии.
- Сканирование нанесенных средств идентификации происходит в автоматическом режиме камерой технического зрения.
- Для ручной отбраковки и работе на складе предусмотрен сканер.



Предприятия с объемом выпускаемой продукции до 50000 единиц продукции в смену



Малые и средние предприятия с автоматическими линиями



Меры поддержки: Поставка расходных материалов



Расходные материалы включают в себя этикетку и термотрансферную ленту – заправляй и маркируй.




Для термотрансферных принтеров настольного и промышленного класса любого бренда.



Протестированы и подходят КФХ и СПК

Условия участия в программе:

- ✓ Регистрация участника в контуре «Молочная продукция» в ГИС МТ.
- ✓ Количество комплектов не ограничено к заказу, можно сочетать с другими программами Честного ЗНАКа.
- ✓ Предоплата оборудования единовременным платежом.
- ✓ Поставка на условиях самовывоза.



Ссылка на заявку:

<https://честныйзнак.пф/business/projects/dairy/discount/consumables/>

Меры поддержки: Поставка расходных материалов

Комплект № 1 для принтера настольного класса



Состав:

- ✓ Термотрансферная лента Resin R120 60мм*300м, намотка out – 5 единиц в комплекте
- ✓ Самоклеящаяся этикетка, диаметр 20мм, полипропилен, клей каучук, втулка 40мм, намотка 4000 – 15 единиц в комплекте
- ✓ Комплект рассчитан на печать **60 тысяч этикеток**

Стоимость комплекта: от **7 170,00 руб.**

Комплект № 2 для принтера промышленного класса.



Состав:

- ✓ Термотрансферная лента Resin R120 60мм*450м, намотка out – 8 единиц в комплекте
- ✓ Самоклеящаяся этикетка, диаметр 20мм, полипропилен, клей каучук, втулка 76мм, намотка 9500 – 16 единиц в комплекте
- ✓ Комплект рассчитан на печать **150 тысяч этикеток.**

Стоимость комплекта: от **16 664,00 руб.**



Рекомендуемые настройки:

Принтеры начального класса (TSC TE310, Godex G530) - средний нагрев, максимальная скорость

Принтеры промышленного класса (TSC MX341, Godex ZX1300XI) - максимальный нагрев, средняя/максимальная скорость

Вы уже начали внедрение?



Вы можете написать нам по почте support@crpt.ru или tgmilk@crpt.ru



Или позвоните по телефону
8 800 222 15 23



Все новости маркировки в канале телеграмм
<https://t.me/crptbreaking>



Видео-инструкции и опыт участников
в канале YouTube [ЧестныйЗНАК](#)


Вы можете узнать самые горячие новости
и задать вопросы в наших социальных сетях



<https://www.facebook.com/crpt.ru/>



<https://vk.com/crptec>



Регулярные обучающие вебинары на сайте
[ЧестныйЗНАК.рф](#)

Раздел мероприятия > расписания вебинаров
Записи мероприятий в разделе мероприятия >
видеоархив

**СПАСИБО
ЗА ВНИМАНИЕ!**

